



Activation du mode privé dans l'appli MyToyota - Mode d'emploi



DESCRIPTION DU MODE PRIVÉ

Le mode privé désactive la géolocalisation, de sorte que vous ne pourrez pas consulter les trajets ni la position du véhicule, et ils ne seront pas enregistrés par Toyota. Par conséquent, les fonctions Find My Car, Analyse de conduite/Coaching et Assurance hybride complète seront affectées et ne fonctionneront pas.

Votre choix du mode privé s'applique instantanément.

Sur les systèmes multimédia Toyota Touch 2, le mode privé peut uniquement être paramétré à partir du véhicule. Pour tous les autres systèmes multimédia, le paramétrage peut être effectué via l'appli MyToyota.



GÉRER LE STATUT MODE PRIVÉ - VUE D'ENSEMBLE

Étape 1 – Sur l'écran d'accueil de l'appli MyToyota, appuyez sur «Mon garage».

Étape 2 - Appuyez sur «Mode privé».

Étape 3 - Appuyez sur le bouton bascule du mode privé pour enregistrer votre choix.

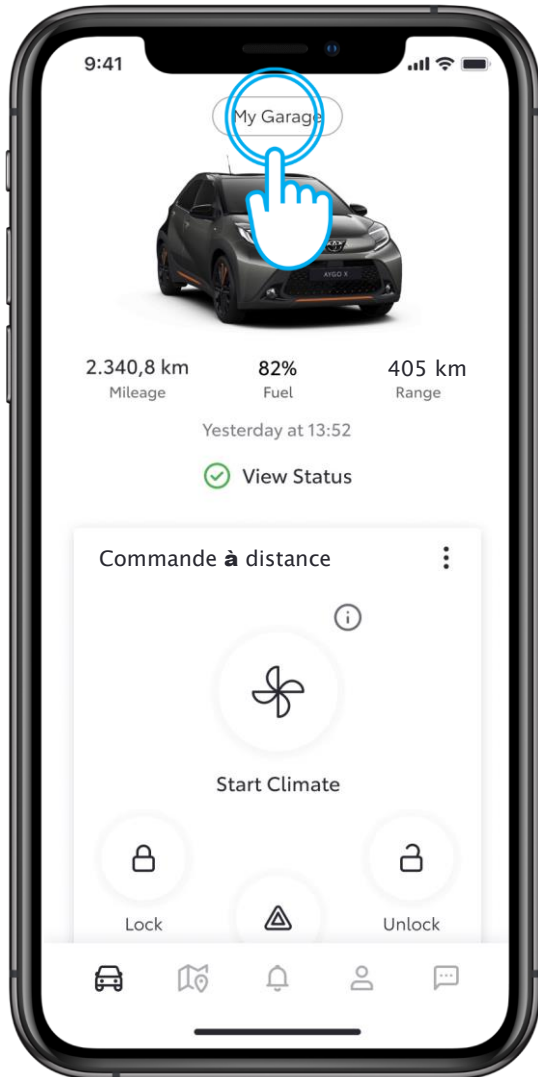


STATUT MODE PRIVÉ

ÉTAPE 1

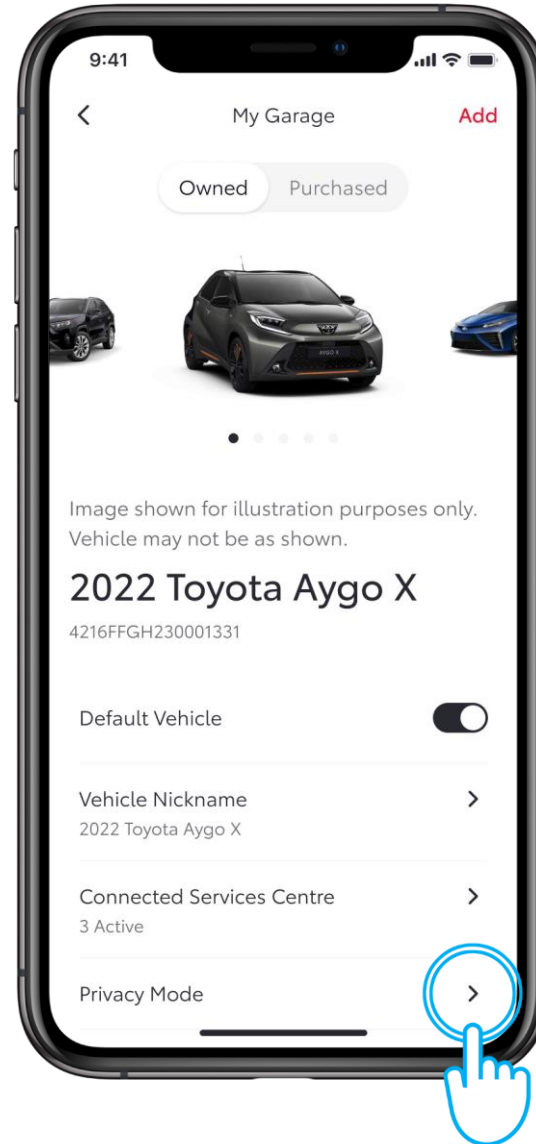
Appuyez sur «Mon garage».

L'appli affiche le statut envoyé par votre véhicule.



ÉTAPE 2

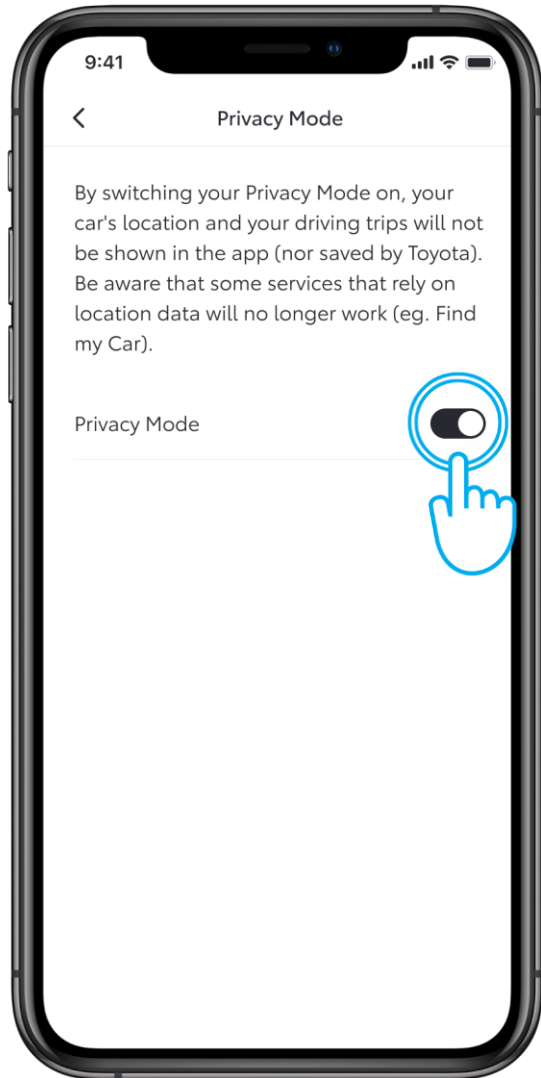
Appuyez sur «Mode privé».



STATUT MODE PRIVÉ

ÉTAPE 3

Appuyez sur le bouton bascule du mode privé pour enregistrer votre choix.



CHAQUE FONCTION A SON IMPORTANCE

Les services connectés s'améliorent constamment. C'est pourquoi les visuels et les captures d'écran de l'appli présentés dans ce mode d'emploi peuvent différer légèrement de ceux que vous trouverez dans votre appli MyToyota.

